


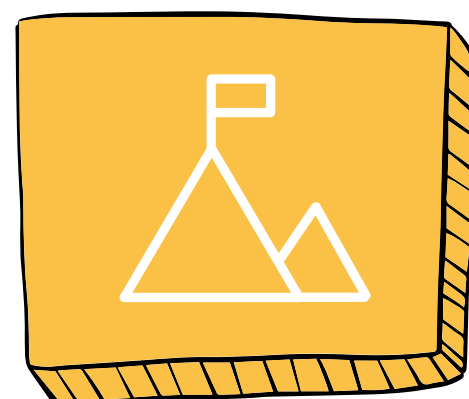
Stap 1: Wat is je idee?

Laten we beginnen met het definiëren van jouw idee. Wat houdt het in? Wat maakt het uniek? Waarom geloof je erin? Door een duidelijk beeld te krijgen van wat jouw idee inhoudt, kun je beter beoordelen of het haalbaar is.




Stap 2: Marktonderzoek

Het is essentieel om de markt te onderzoeken om te begrijpen of er vraag is naar jouw idee. Wie zou jouw doelgroep zijn? Zijn er al vergelijkbare producten of diensten op de markt? Wat zijn de sterke en zwakke punten van jouw concurrenten? Deze inzichten zullen je helpen om de levensvatbaarheid van jouw idee te beoordelen.




Stap 3: Financiële haalbaarheid

Een ander cruciaal aspect is het beoordelen van de financiële haalbaarheid. Hoeveel zal het kosten om jouw idee te realiseren? Zijn er potentiële inkomstenstromen? Het is belangrijk om realistische schattingen te maken van de kosten en potentiële opbrengsten.



Stap 4: Risicoanalyse

Elk idee brengt risico's met zich mee. Door een grondige risicoanalyse uit te voeren, kun je potentiële obstakels identificeren en plannen ontwikkelen om ze te overwinnen.



Stap 5: Validatie

Tot slot is het waardevol om jouw idee te valideren door feedback te verzamelen van potentiële klanten of experts in het veld. Dit kan je helpen om eventuele blinde vlekken te identificeren en je idee verder te verfijnen.

Meer info?

www.hisar.group

Stappenplan IDEEËNVALIDATIE EN LEVENSvatBAARHEID